



SEMILLAS
FOLLAS[®]
NOVAS

CATÁLOGO
DE SEMILLAS FOLLAS NOVAS



SEMILLAS
**FOLLAS
NOVAS**

AVENA



AVENA CHIHUAHUA


- **CICLO:** INTERMEDIO
- **USO:** FORRAJE, PACAS Y GRANO
- **ALTURA DE LA PLANTA:** 120-150 CM
- **DÍAS A FLORACIÓN:** 75-78 DÍAS
- **DÍAS A COSECHA:** 130-135 DÍAS
- **DENSIDAD RECOMENDADA:** 120-140 KG/HA
- **TIPO DE SIEMBRA:** RIEGO/TEMPORAL
- **TOLERANCIA A ENFERMEDADES:** FUSARIUM
- **ZONAS DE ADAPTACIÓN:** CENTRO, NORTE, OCCIDENTE Y BAJÍO



SEMILLAS
**FOLLAS
NOVAS**

AVENA IMPORTADA FORRAJERA

- **CICLO:** TARDÍA
- **USO:** FORRAJE, PACAS Y ENSILADO
- **ALTURA DE LA PLANTA:** 145-180 CM
- **DÍAS A FLORACIÓN:** P.V.115-120 DÍAS / O.I. 120-130 DÍAS
- **DÍAS A COSECHA:** 150-170 DÍAS
- **DENSIDAD RECOMENDADA:** 90-140 KG/HA
- **TIPO DE SIEMBRA:** RIEGO/TEMPORAL
- **TOLERANCIA A ENFERMEDADES:** FUSARIUM
- **ZONAS DE ADAPTACIÓN:** CENTRO, NORTE, OCCIDENTE Y BAJÍO



SEMILLAS
**FOLLAS
NOVAS**

AVENA TURQUESA

- **CICLO:** INTERMEDIO
- **USO:** FORRAJE, PACAS Y GRANO
- **ALTURA DE LA PLANTA:** 135-160 CM
- **DÍAS A FLORACIÓN:** P.V. 58-68 DÍAS / O.1 79-84 DÍAS
- **DÍAS A COSECHA:** 130-137 DÍAS
- **DENSIDAD RECOMENDADA:** 120-140 KG/HA
- **TIPO DE SIEMBRA:** TEMPORAL Y RIEGO
- **TOLERANCIA A ENFERMEDADES:** FUSARIUM
- **ZONAS DE ADAPTACIÓN:** CENTRO, NORTE, OCCIDENTE Y BAJÍO



SEMILLAS
**FOLLAS
NOVAS**



SEMILLAS
**FOLLAS
NOVAS**

TRITICALE



TRITICALE FOLLAS NOVAS (SIN BARBA)

- **CICLO:** INTERMEDIO
- **USO:** SILO, FORRAJE VERDE Y/O PACAS
- **ALTURA DE LA PLANTA:** 120-150 CM
- **DÍAS A FLORACIÓN:** 75-85 DÍAS
- **DÍAS A COSECHA:** 130-150 DÍAS (GRANO)
- **DENSIDAD RECOMENDADA:** 140-150 KG/HA
- **TIPO DE SIEMBRA:** RIEGO
- **TOLERANCIA A ENFERMEDADES:** MODERADAMENTE RESISTENTE A ROYA
- **ZONAS DE ADAPTACIÓN:** CENTRO, NORTE, OCCIDENTE Y BAJÍO



SEMILLAS
**FOLLAS
NOVAS**

TRITICALE BICENTENARIO

- **CICLO:** INTERMEDIO
- **USO:** SILO, FORRAJE VERDE Y/O PACAS
- **ALTURA DE LA PLANTA:** 120-140 CM
- **DÍAS A FLORACIÓN:** 60-70 DÍAS
- **DÍAS A COSECHA:** 140-150 DÍAS (GRANO)
- **DENSIDAD RECOMENDADA:** 130-150 KG/HA
- **TIPO DE SIEMBRA:** RIEGO/TEMPORAL
- **TOLERANCIA A ENFERMEDADES:** MODERADAMENTE RESISTENTE A ROYA
- **ZONAS DE ADAPTACIÓN:** CENTRO-VALLES ALTOS



SEMILLAS
**FOLLAS
NOVAS**




SEMILLAS
FOLLAS
NOVAS

CEBADA



CEBADA CAPUCHONA FORRAJERA

- **CICLO:** INTERMEDIO
- **USO:** SILO, FORRAJE VERDE Y/O PACAS
- **ALTURA DE LA PLANTA:** 100-120 CM
- **DÍAS A FLORACIÓN:** 60-70 DÍAS
- **DÍAS A COSECHA:** 130-140 DÍAS (GRANO)
- **DENSIDAD RECOMENDADA:** 130-150 KG/HA
- **TIPO DE SIEMBRA:** RIEGO/TEMPORAL
- **TOLERANCIA A ENFERMEDADES:** MODERADAMENTE RESISTENTE A ROYA
- **ZONAS DE ADAPTACIÓN:** CENTRO-VALLES ALTOS



SEMILLAS
**FOLLAS
NOVAS**



SEMILLAS
FOLLAS
NOVAS

TRIGO



TRIGO CORTAZAR

- **CICLO:** INTERMEDIO-PRECOZ
- **USO:** PLANIFICABLE
- **ALTURA DE LA PLANTA:** 80-90 CM
- **DÍAS A FLORACIÓN:** 65-70 DÍAS
- **DÍAS A COSECHA:** 140-150 DÍAS
- **GRANO:** SUAVE
- **DENSIDAD RECOMENDADA:** 200-250 KG/HA
- **TIPO DE SIEMBRA:** RIEGO
- **TOLERANCIA A ENFERMEDADES:** ROYA Y CARBÓN DE LA ESPIGA
- **ZONAS DE ADAPTACIÓN:** CENTRO, NORTE, OCCIDENTE Y BAJÍO



SEMILLAS
**FOLLAS
NOVAS**

TRIGO ALONDRA F2014

- **CICLO:** INTERMEDIO
- **USO:** PLANIFICABLE
- **ALTURA DE LA PLANTA:** 90 CM
- **DÍAS A FLORACIÓN:** 79 DÍAS
- **DÍAS A COSECHA:** 115-130 DÍAS
- **GRANO:** BLANCO CRISTALINO
- **DENSIDAD RECOMENDADA:** 120-180 KG/HA
- **TIPO DE SIEMBRA:** RIEGO/TEMPORAL
- **TOLERANCIA A ENFERMEDADES:** ROYA Y CARBÓN DE LA ESPIGA
- **ZONAS DE ADAPTACIÓN:** CENTRO, NORTE, OCCIDENTE Y BAJÍO



SEMILLAS
**FOLLAS
NOVAS**



SEMILLAS
FOLLAS
NOVAS

MAÍZ



MAÍZ FN-010Y

- **USO:** GRANO / FORRAJE
- **MODALIDAD:** RIEGO / TEMPORAL
- **CICLO VEGETATIVO:** INTERMEDIO / PRECOZ
- **DÍAS A FLORACIÓN:** 67 - 70
- **DÍAS A COSECHA:** 160 - 170
- **ALTURA DE PLANTA (MTS):** 2.70 - 2.90
- **ALTURA DE MAZORCA (MTS):** 1.40
- **DENSIDAD (MILES DE SEMILLAS/HA):** 95 - 100
- **TIPO DE GRANO:** AMARILLO SEMICRISTALINO
- **ADAPTACIÓN:** BAJÍO, JALISCO, DURANGO, COAHUILA, TAMAULIPAS



SEMILLAS
**FOLLAS
NOVAS**

MAÍZ SUPERIOR

- **USO:** GRANO / FORRAJE
- **MODALIDAD:** RIEGO / TEMPORAL
- **CICLO VEGETATIVO:** INTERMEDIO
- **DÍAS A FLORACIÓN:** 70 - 74
- **DÍAS A COSECHA:** 170 - 175
- **ALTURA DE PLANTA (MTS):** 3.00
- **ALTURA DE MAZORCA (MTS):** 1.60
- **DENSIDAD (MILES DE SEMILLAS/HA):** 90 - 105
- **TIPO DE GRANO:** BLANCO
- **ADAPTACIÓN:** BAJÍO, JALISCO, DURANGO, COAHUILA



SEMILLAS
**FOLLAS
NOVAS**

MAÍZ BÁRBARO

- **USO:** GRANO / FORRAJE
- **MODALIDAD:** RIEGO / TEMPORAL
- **CICLO VEGETATIVO:** INTERMEDIO
- **DÍAS A FLORACIÓN:** 73-74
- **DÍAS A COSECHA:** 175-180
- **ALTURA DE PLANTA (MTS):** 2.60
- **ALTURA DE MAZORCA (MTS):** 1.50
- **DENSIDAD (MILES DE SEMILLAS/HA):** 85-90
- **TIPO DE GRANO:** BLANCO
- **ADAPTACIÓN:** BAJÍO, JALISCO, DURANGO, COAHUILA



SEMILLAS
**FOLLAS
NOVAS**

MAÍZ TEMPORALERO BLANCO

- **CICLO:** PRECOZ
- **USO:** GRANO Y FORRAJE
- **ALTURA DE LA PLANTA:** 210-280 CM
- **ALTURA DE LA MAZORCA:** 1.10-1.40 CM
- **DÍAS A FLORACIÓN:** 60-65 DÍAS
- **DÍAS A COSECHA:** 155-165 DÍAS
- **DENSIDAD RECOMENDADA:** 60-75 MIL SEMILLAS/HA
- **TIPO DE SIEMBRA:** TEMPORAL
- **ZONAS DE ADAPTACIÓN:** CENTRO Y BAJÍO



SEMILLAS
**FOLLAS
NOVAS**

MAÍZ TEMPORALERO AMARILLO

- **CICLO:** PRECOZ
- **USO:** GRANO Y FORRAJE
- **ALTURA DE LA PLANTA:** 260-270 CM
- **ALTURA DE LA MAZORCA:** 1.10-1.40 CM
- **DÍAS A FLORACIÓN:** 65-70 DÍAS
- **DÍAS A COSECHA:** 140-150 DÍAS
- **DENSIDAD RECOMENDADA:** 60-75 MIL SEMILLAS/HA
- **TIPO DE SIEMBRA:** TEMPORAL
- **ZONAS DE ADAPTACIÓN:** CENTRO Y BAJÍO



SEMILLAS
**FOLLAS
NOVAS**

MAÍZ IMPERIO 08

- **USO:** GRANO Y FORRAJE
- **MODALIDAD:** RIEGO Y BUEN TEMPORAL
- **CICLO VEGETATIVO:** INTERMEDIO
- **DÍAS A FLORACIÓN:** 70-75
- **DÍAS A MADUREZ:** 180-185
- **ALTURA DE PLANTA (MTS):** 2.75 - 3.10
- **ALTURA DE MAZORCA (MTS):** 1.60 - 1.75
- **DENSIDAD (MILES DE SEMILLAS/HA):** 90 - 100
- **TIPO DE GRANO:** SEMICRISTALINO
- **ADAPTACIÓN (MSNM):** 1000 - 2100



MAÍZ MAGNO

- **USO:** GRANO / FORRAJE
- **MODALIDAD:** RIEGO / TEMPORAL
- **CICLO VEGETATIVO:** INTERMEDIO
- **DÍAS A FLORACIÓN:** 72-75
- **DÍAS A COSECHA:** 175-180
- **ALTURA DE PLANTA (MTS):** 2.80 - 3.00
- **ALTURA DE MAZORCA (MTS):** 1.65
- **DENSIDAD (MILES DE SEMILLAS/HA):** 90 - 95
- **TIPO DE GRANO:** BLANCO SEMIDENTADO
- **ADAPTACIÓN:** BAJÍO, JALISCO, DURANGO, COAHUILA



MAÍZ RAFAGA

- **USO:** GRANO / FORRAJE
- **MODALIDAD:** RIEGO / TEMPORAL
- **CICLO VEGETATIVO:** INTERMEDIO / PRECOZ
- **DÍAS A FLORACIÓN:** 70 - 75
- **DÍAS A COSECHA:** 165 - 170
- **ALTURA DE PLANTA (MTS):** 2.5 - 2.8
- **ALTURA DE MAZORCA (MTS):** 1.70
- **DENSIDAD (MILES DE SEMILLAS/HA):** 85 - 95
- **TIPO DE GRANO:** BLANCO SEMIDENTADO
- **ADAPTACIÓN:** BAJÍO, JALISCO



MAÍZ CENTELLA

- **USO:** GRANO / FORRAJE
- **MODALIDAD:** RIEGO / TEMPORAL
- **CICLO VEGETATIVO:** PRECOZ
- **DÍAS A FLORACIÓN:** 55 - 60
- **DÍAS A COSECHA:** 165 - 170
- **ALTURA DE PLANTA (MTS):** 2.50 - 2.80
- **ALTURA DE MAZORCA (MTS):** 135
- **DENSIDAD (MILES DE SEMILLAS/HA):** 85 - 95
- **TIPO DE GRANO:** BLANCO SEMICRISTALINO
- **ADAPTACIÓN:** BAJÍO, JALISCO, DURANGO, COAHUILA



MAÍZ NEBLINA

- **VALLES ALTOS**
- **USO:** GRANO / FORRAJE
- **MODALIDAD:** RIEGO / TEMPORAL
- **CICLO VEGETATIVO:** INTERMEDIO
- **DÍAS A FLORACIÓN:** 85 - 95
- **DÍAS A MADUREZ:** 180
- **ALTURA DE PLANTA (MTS):** 2.80
- **ALTURA DE MAZORCA (MTS):** 1.60
- **DENSIDAD (MILES DE SEMILLAS/HA):** 75 - 85
- **TIPO DE GRANO:** SEMICRISTALINO
- **ADAPTACIÓN (MSNM):** 2200 - 2850



MAÍZ SUPER ELOTERO W

- **CRUZA:** TRIPLE
- **COLOR DE GRANO:** BLANCO
- **TIPO DE GRANO:** SEMICRISTALINO
- **CICLO:** INTERMEDIO
- **PORTE DE PLANTA:** MEDIO
- **ALTURA DE PLANTA:** 250-270
- **ALTURA DE MAZORCA:** 130
- **BUENA VIDA DE ANAQUEL**
- **DÍAS DE FLORACIÓN:** 72-76
- **DÍAS A CORTE:** 92-95
- **PLANTAS/HA RIEGO:** 50 A 55 MIL
- **FECHA DE SIEMBRA:** 20 MARZO-15 MAYO
- **ZONAS DE ADAPTACIÓN:** HIDALGO, QUERÉTARO, GUANAJUATO, JALISCO, SAN LUIS POTOSÍ Y CHIHUAHUA





SEMILLAS
FOLLAS
NOVAS

SORGO PARA GRANO



SORGO PARA GRANO TROYA-BR


- **CICLO:** INTERMEDIO
- **COLOR:** CAFÉ
- **ALTURA DE LA PLANTA:** 150 CM
- **ORIGEN:** TX-USA
- **DÍAS A FLORACIÓN:** 70-75 DÍAS
- **DÍAS A COSECHA:** 160-165 DÍAS
- **DENSIDAD RECOMENDADA:** 12-16 KG/HA
- **TIPO DE SIEMBRA:** RIEGO/TEMPORAL
- **SIEMBRA:** PRIMAVERA-VERANO / OTOÑO-INVIERNO



SEMILLAS
**FOLLAS
NOVAS**

SORGO PARA GRANO PEGASO

- **CICLO:** INTERMEDIO
- **COLOR:** ROJO
- **ALTURA DE LA PLANTA:** 150 CM
- **ORIGEN:** TX-USA
- **DÍAS A FLORACIÓN:** 150-155 DÍAS
- **DÍAS A COSECHA:** 68-72 DÍAS
- **DENSIDAD RECOMENDADA:** 12-16 KG/HA
- **TIPO DE SIEMBRA:** RIEGO/TEMPORAL
- **SIEMBRA:** PRIMAVERA-VERANO / OTOÑO-INVIERNO



SEMILLAS
**FOLLAS
NOVAS**



SEMILLAS
FOLLAS
NOVAS

ALFALFA



ALFALFA PREMIUM 10

- **USO:** PACAS
- **DORMANCIA:** 10
- **ALTURA DE LA PLANTA:** 75-95 CM
- **CORTES POR AÑO:** 10 CORTES
- **DENSIDAD RECOMENDADA:** 40 KG/HA
- **TIPO DE SIEMBRA:** RIEGO
- **TOLERANCIA A ENFERMEDADES DE RAÍZ:**
HONGOS Y MUERTE DE CAMPO
- **ZONAS DE ADAPTACIÓN:** AMPLIA ADAPTABILIDAD A LOS CLIMAS CÁLIDOS EN EL CENTRO DE CALIFORNIA, EL VALLE IMPERIAL, ARIZONA Y MÉXICO



SEMILLAS
**FOLLAS
NOVAS**

ALFALFA CUF-101

- **DORMANCIA:** 10
- **ALTURA DE LA PLANTA:** 80 CM
- **AÑOS DE VIDA DE PRODUCTIVIDAD:** 4 AÑOS
- **TOLERANCIA A ENFERMEDADES DE RAÍZ:**
VERTISILIUM SPP Y FUSARIUM SPP
- **TOLERANCIA A ENFERMEDADES DE FOLIARES:** PULGONES
- **ALTA CALIDAD DE DIGESTIBILIDAD Y PALATIBILIDAD**
- **ALTO CONTENIDO PROTEICO**




SEMILLAS
**FOLLAS
NOVAS**

ALFALFA SAN MIGUELITO

- **USO:** CORTE
- **DORMANCIA:** 9
- **ALTURA DE LA PLANTA:** 65-70 CM
- **DÍAS A COSECHA:** 85 - 90 DÍAS (PRIMER CORTE)
- **DENSIDAD RECOMENDADA:** 60 KG/HA
- **TIPO DE SIEMBRA:** RIEGO
- **TOLERANCIA A ENFERMEDADES DE RAÍZ:**
PHYTOPHTORA Y FUSARIUM
- **ZONAS DE ADAPTACIÓN:** CENTRO, NORTE, OCCIDENTE Y BAJÍO

SE RECOMIENDA SEMBRAR EN OTOÑO-INVIERNO PARA MEJOR CONTROL DE MALEZA Y TENER UN MEJOR ENRAIZAMIENTO



SEMILLAS
**FOLLAS
NOVAS**

ALFALFA 99FN59

- **USO:** PACAS
- **DORMANCIA:** 9
- **ALTURA DE LA PLANTA:** 70-80 CM PROMEDIO
- **DÍAS A COSECHA:** 90 DÍAS (PRIMER CORTE)
- **DENSIDAD RECOMENDADA:** 40 KG/HA
- **TIPO DE SIEMBRA:** RIEGO
- **TOLERANCIA A ENFERMEDADES DE RAÍZ:** PHYTOPHTORA Y FUSARIUM
- **ZONAS DE ADAPTACIÓN:** CENTRO, NORTE, OCCIDENTE Y BAJÍO

SE RECOMIENDA SEMBRAR EN OTOÑO-INVIERNO PARA MEJOR CONTROL DE MALEZA Y TENER UN MEJOR ENRAIZAMIENTO



SEMILLAS
**FOLLAS
NOVAS**

EBO COMÚN

- **CICLO:** ANUAL
- **USO:** SILO, FORRAJE VERDE Y/O PACAS
- **ALTURA DE LA PLANTA:** 70-80 CM
- **DÍAS A COSECHA:** 90 DÍAS (PRIMER CORTE)
- **DENSIDAD RECOMENDADA:** 80 KG/HA
- **TIPO DE SIEMBRA:** RIEGO/TEMPORAL
- **TOLERANCIA A HELADAS Y SEQUÍAS MODERADAS**
- **ZONAS DE ADAPTACIÓN:** CENTRO, NORTE, OCCIDENTE Y BAJÍO
- **CULTIVO DE ASOCIACIÓN:** AVENA/TRITICALE



SEMILLAS
**FOLLAS
NOVAS**



SEMILLAS
FOLLAS
NOVAS

SORGO FORRAJERO



SORGO FORRAJERO SILO SWEET

- **DÍAS A PRIMER CORTE:** 110 DÍAS
- **CRUZA:** SORGO X SORGO
- **ALTURA DE LA PLANTA:** 160-190 CM
- **ORIGEN:** TX-USA
- **DÍAS ENTRE CORTE:** 75 DÍAS
- **DENSIDAD RECOMENDADA:** 12-18 KG/HA
- **SIEMBRA:** PRIMAVERA-VERANO / OTOÑO-INVIERNO



SEMILLAS
**FOLLAS
NOVAS**

SORGO FORRAJERO SUPER SILO

- **DÍAS A PRIMER CORTE:** 60-70 DÍAS
- **CRUZA:** SORGO X SUDAN HIB
- **ALTURA DE LA PLANTA:** 240-290 CM
- **ORIGEN:** TX-USA
- **DÍAS ENTRE CORTE:** 75 DÍAS
- **DENSIDAD RECOMENDADA:** 12-18 KG/HA
- **SIEMBRA:** PRIMAVERA-VERANO / OTOÑO-INVIERNO



SEMILLAS
**FOLLAS
NOVAS**



PASTOS FORRAJEROS



PASTO FORRAJERO PRIME CUT

- MEZCLA DE TRES VARIEDADES DE PASTOS TETRAPLOIDES ANUALES
- PASTO DE CICLO ANUAL, CON ALTO CONTENIDO DE PROTEÍNA (17-20%)
- DENSIDAD RECOMENDADA: 35-40 KG/HA
- PRIMER CORTE: 75 DÍAS
- PERIODO ENTRE CORTES: 40-45 DÍAS
- USO: FORRAJE VERDE, SILO O PASTOREO DIRECTO



SEMILLAS
**FOLLAS
NOVAS**

PASTOS FORRAJERO PIPER SUDAN

- **DÍAS A PRIMER CORTE:** 60 DÍAS
- **CRUZA:** SUDAN
- **ALTURA DE LA PLANTA:** 280 CM
- **ORIGEN:** CALIFORNIA
- **DÍAS ENTRE CORTE:** 28 DÍAS
- **DENSIDAD RECOMENDADA:** 15-20 KG/HA
- **SIEMBRA:** PRIMAVERA-VERANO / OTOÑO-INVIerno



SEMILLAS
**FOLLAS
NOVAS**

PASTO FORRAJERO RYEGRASS TETRAPLOIDE ANUAL COMÚN

- **CICLO:** PASTO ANUAL MUY PALATABLE PARA EL GANADO
- **USO:** FORRAJE VERDE, SILO O PASTOREO DIRECTO
- **DENSIDAD RECOMENDADA:** 35-40 KG/HA
- **PRIMER CORTE:** 75-80 DÍAS



SEMILLAS
**FOLLAS
NOVAS**

PASTOS FORRAJERO PRADERA PERENE

- **PASTO IDEAL PARA PRADERAS**
- **CICLO:** PERENNE
- **FECHA DE SIEMBRA:** INICIO DE TEMPORAL
- **HÁBITO DE CRECIMIENTO:** SEMIRECTO-AMACOLLAMIENTO
- **DENSIDAD DE SIEMBRA:** 50 KILOS
- **PROFUNDIDAD DE SIEMBRA:** 8 CM MÁXIMO
- **DÍAS A PRIMER PASTOREO:** 75 - 90 DÍAS
- **ADAPATACIÓN (PH):** 5.8 A 6.5 ADAPTACIÓN EN SUELOS ÁCIDOS A NEUTROS
- **ADAPTACIÓN LLUVIAS:** PRECIPITACIONES ANUALES DE 900 A 2600 MM
- **ADAPTACIÓN ALTITUD:** 1100 A 2700 MSNM
- **CALIDAD DE PASTO:** PROTEÍNA 16%-18% DIGESTIBILIDAD 80%



SEMILLAS
**FOLLAS
NOVAS**

PASTOS FORRAJERO ORCHARD

- **IDEAL PARA PASTOREO**
- **USO:** CORTE O PASTOREO DIRECTO
- **SE RECOMIENDA SEMBRAR ASOCIADO CON OTROS PASTOS:**
TALL FESCUE, BROMO O RYE GRASS PERENNE
- **UNO DE LOS PASTOS FORRAJEROS CON MÁS CONTENIDO PROTEICO**



SEMILLAS
**FOLLAS
NOVAS**

PASTOS FORRAJERO FESTULOLIUM


- **CRUZA:** RYEGRASS X FESTUCA PRATENSIS
- **SEMILLA GRANDE, LE DA GRAN VELOCIDAD DE IMPLANTACIÓN Y TASA DE APARICIÓN DE HOJAS INICIAL**
- **CICLO:** LARGO DE FLORACIÓN TARDIA
- **ELEVADO POTENCIAL PRODUCTIVO, MAYOR CALIDAD Y PALATABILIDAD, QUE INCREMENTA EL CONSUMO ANIMAL**



SEMILLAS
**FOLLAS
NOVAS**

PASTOS FORRAJERO BROMO


- **ESPECIE NATIVA PERENNE, RÚSTICA**
- **TOLERANCIA:** AL ESTRÉS HÍDRICO ESTIVAL, LAS BAJAS TEMPERATURAS, SUELOS ÁCIDOS Y BAJA FERTILIDAD
- **SE PUEDE ENCONTRAR EN ESTADO SILVESTRE Y EN VARIETADES COMERCIALES**
- **SEMILLA DE TAMAÑO GRANDE Y DE FÁCIL ESTABLECIMIENTO**



SEMILLAS
**FOLLAS
NOVAS**

PASTOS FORRAJERO BUFFEL

- ESPECIE DE TIPO MACOLLO
- RESISTENCIA: SEQUÍA
- IDEAL PARA PRADERAS DE TEMPORAL
- BUEN VALOR NUTRITIVO
- SE RECOMIENDA SEMBRAR AL ESTABLECIMIENTO DE LLUVIA



SEMILLAS
**FOLLAS
NOVAS**

PASTOS FORRAJERO RODHES

- IDEAL PARA SIEMBRA DE TEMPORAL
- SE RECOMIENDA SEMBRAR AL ESTABLECIMIENTO DE LAS LLUVIAS
- USO: PACAS
- RESISTENTE: PASTOREO
- DENSIDAD DE SIEMBRA: 15-20 KG/HA
- ZONA: CENTRO Y NORTE
- EL CONTENIDO DE PROTEÍNA DEPENDE MUCHO DE LA MADURACIÓN DE LA PLANTA AL MOMENTO DEL CORTE (ENTRE 9-12% DE PROTEÍNA)



SEMILLAS
**FOLLAS
NOVAS**

PASTOS FORRAJERO BERMUDA GRASS VAQUERO

- ALTO RENDIMIENTO, DISEÑADO PARA PRODUCIR MAYOR CANTIDAD DE MATERIA SECA
- TOLERANCIA: FRÍO
- BUENA PERSISTENCIA Y CAPACIDAD PARA REDUCIR LA INVASIÓN DE MALEZAS
- ALTO CONTENIDO DE PROTEÍNA Y NUTRIENTES DIGESTIBLES
- IDEAL PARA: PASTOREO COMO A PRODUCCIÓN DE HENO
- CANTIDAD DE HENO: 5-10 TONS/POR ACRE POR TEMPORADA
- CORTES ANUALES: 6
- BUENA CAPACIDAD DE CARGA ANIMAL Y UN VALOR ALIMENTICIO COMPARABLE AL DE LA ALFALFA EN TÉRMINOS DE ENERGÍA



SEMILLAS
**FOLLAS
NOVAS**



SEMILLAS
**FOLLAS
NOVAS**

PASTOS JARDINERÍA



PASTOS JARDINERÍA KIKUYO


- **USO:** POPULAR PARA PARQUES, JARDINES Y CANCHAS DEPORTIVAS
- **RESISTENTE:** AL PISOTEO Y SOPORTA PODAS BAJAS
- **SE RECOMIENDA SEMBRAR EN PRIMAVERA-VERANO**



SEMILLAS
**FOLLAS
NOVAS**

PASTOS JARDINERÍA KENTUCKY BLUE GRASS

- **CRUZA:** RYE GRASS O TALL FESCUE
- **USO:** CAMPOS DE GOLF, HOGAR Y PARQUES
- **DE LOS PASTOS MÁS RESISTENTES Y ÁREAS SOMBREADAS**
- **DENSIDAD DE SIEMBRA:** 2 KG/30 M²



SEMILLAS
**FOLLAS
NOVAS**

PASTOS JARDINERÍA ALTA FESTUCA

- **SE ADAPTA MUY BIEN AL BAJO MANTENIMIENTO, RUSTICIDAD**
- **GERMINACIÓN Y ESTABLECIMIENTO RÁPIDOS**
- **USO:** JARDINES RESIDENCIALES, PARQUES, CAMPOS DEPORTIVOS Y DE CAMPOS DE GOLF
- **TOLERANCIA:** AL PISOTEO INTENSO, STRESS HÍDRICO, ATAQUE DE INSECTOS, ATAQUE DE HONGOS Y SUELOS DE BAJA FERTILIDAD
- **DE LOS PASTOS MÁS RESISTENTES Y ÁREAS SOMBREADAS**
- **DENSIDAD DE SIEMBRA:** 1 KG/35 M²



SEMILLAS
**FOLLAS
NOVAS**

PASTOS JARDINERÍA BENTGRASS

- **USO:** CAMPOS DE GOLF
- **TOLERANCIA:** PODAS BAJAS Y AL FRÍO
- **DE COLOR VERDE CLARO**
- **ZONAS:** TEMPLADAS



SEMILLAS
**FOLLAS
NOVAS**

PASTOS JARDINERÍA RYEGRASS PERENE FUTURA 3000

- **MEZCLA:** RYEGRASS PERENNE DISEÑADA PARA GERMINAR RÁPIDAMENTE
- **CÉSPED VERDE Y SOPORTA TRÁFICO**
- **CLIMA:** TEMPLADO, PERO TOLERA TEMPERATURAS HASTA 16-18 °C
- **SUELOS:** SE PUEDE UTILIZAR EN LA MAYORÍA DE TIPO DE SUELO, EXCEPTO TERRENOS MUY HUMEDOS
- **GERMINACIÓN:** 5-10 DÍAS
- **SE ESTABLECE EN:** 14-21 DÍAS
- **PRIMER CORTE:** 21-28 DÍAS
- **NO TOLERA MUCHA SOMBRA**
- **IDEAL PARA:** OVERSEEDING EN CAMPOS DEPORTIVOS O ÁREAS DESGASTADAS



SEMILLAS
**FOLLAS
NOVAS**

PASTOS JARDINERÍA BERMUDA GRASS

- **TOLERANTE:** SEQUÍA, PISOTEO Y ENCHARCAMIENTO
- **GERMINACIÓN:** 7-10 DÍAS
- **COBERTURA TOTAL:** 4-6 SEMANAS
- **IDEAL PARA:** ÁREAS VERDES, ZONAS DEPORTIVAS Y CAMPO DE GOLF
- **TAZA DE SIEMBRA APROXIMADA:** 1 KG/85 M²
- **SEMILLAS APROXIMADAS:** 100G=1000000



SEMILLAS
**FOLLAS
NOVAS**

CONTÁCTANOS

COMERCIALIZADORA DE GRANOS
FOLLAS NOVAS, S.A. DE C.V.

📍 Carretera Irapuato Kilómetro 7,
Silao de Victoria, Gto. CP 36280

f Semillas Follas Novas

📷 @follas.novas

📞 (479) 329 1581



SEMILLAS
FOLLAS[®]
NOVAS

